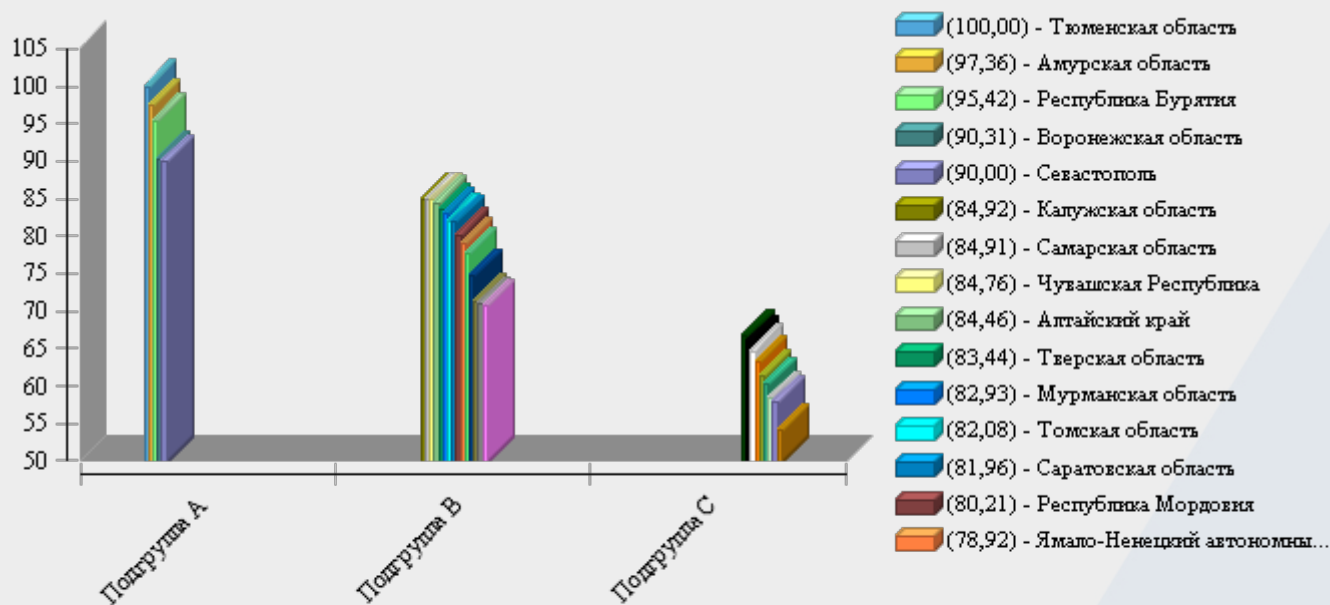


Рейтинг эффективности и прозрачности закупочных систем регионов РФ

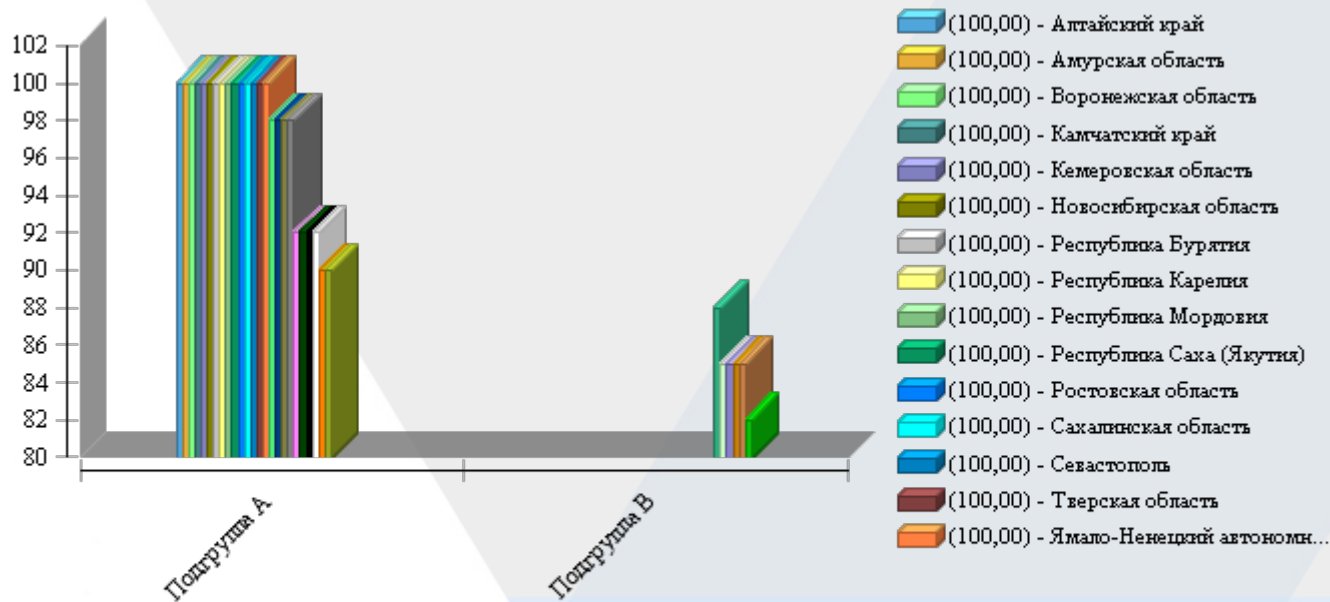
Целью Рейтинга эффективности закупочных систем регионов РФ является оценка и сопоставление закупочных систем субъектов Российской Федерации по степени обеспечения эффективности и прозрачности при осуществлении закупочной деятельности.

Рейтинг эффективности и прозрачности закупочных систем регионов РФ за 2016 финансовый год

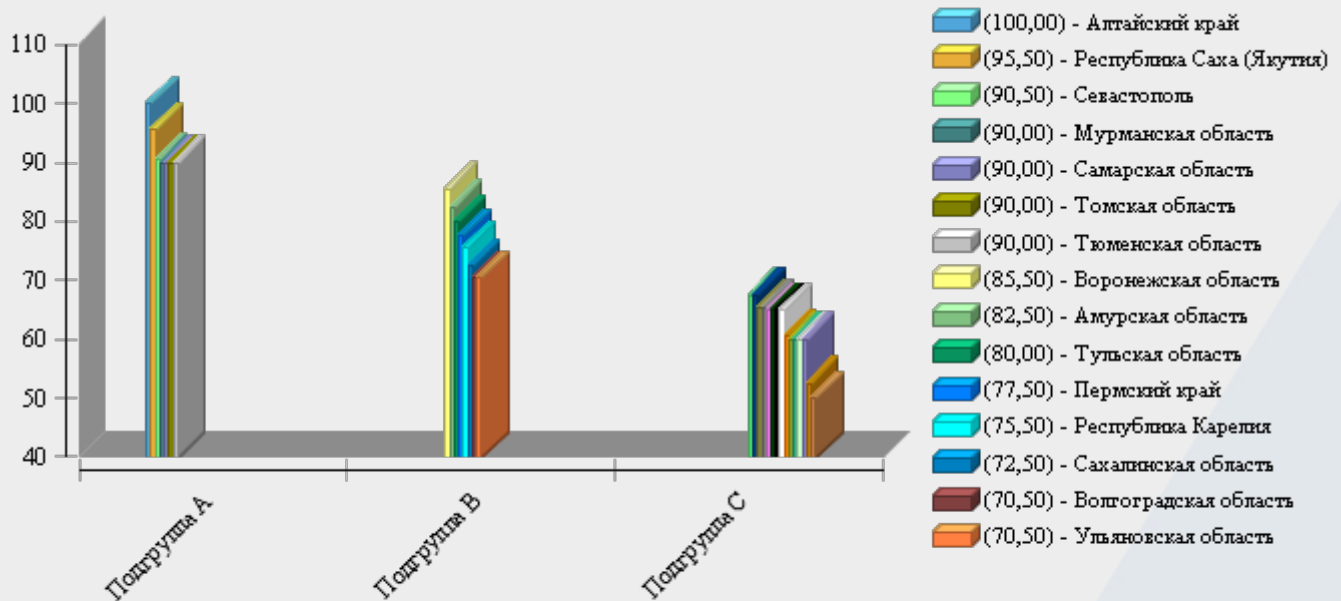
Номинация «Оценка организационной структуры закупок региона»



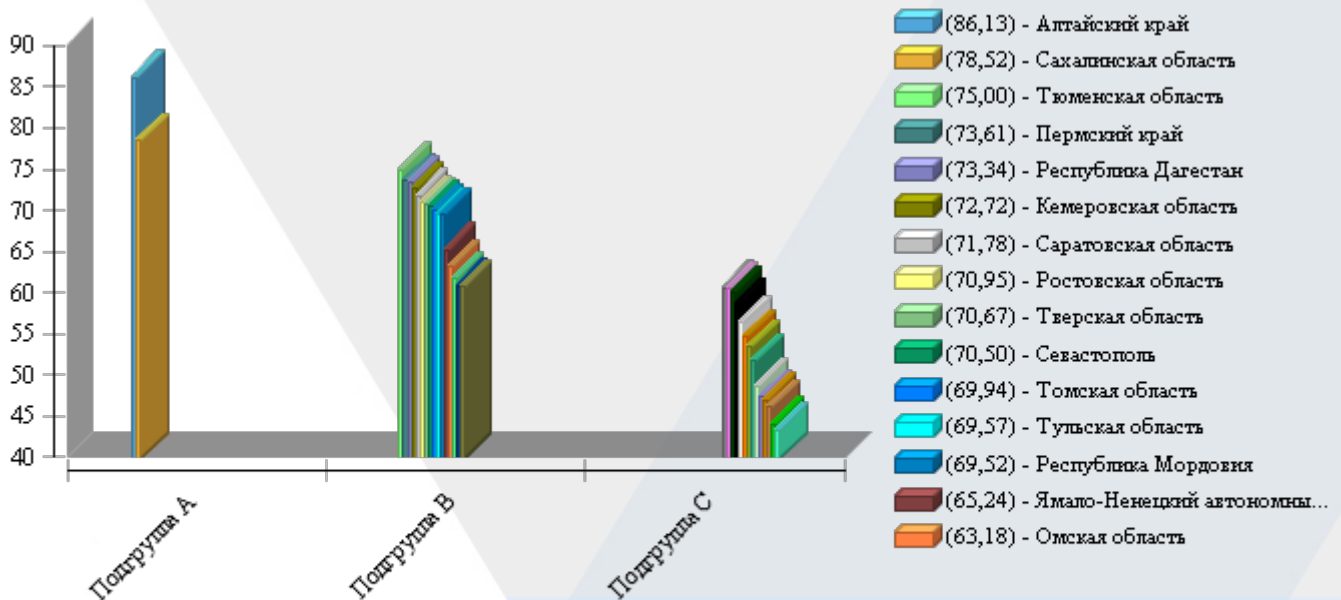
Номинация «Оценка информационной инфраструктуры региона»



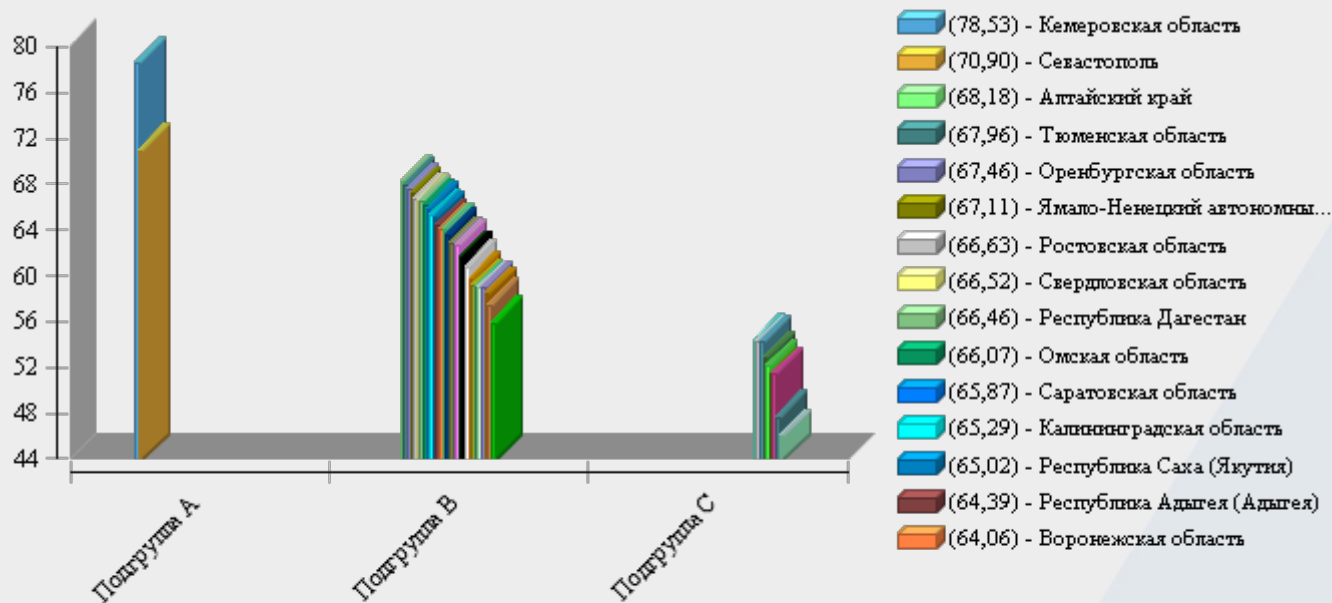
Номинация «Нормативная база региона»



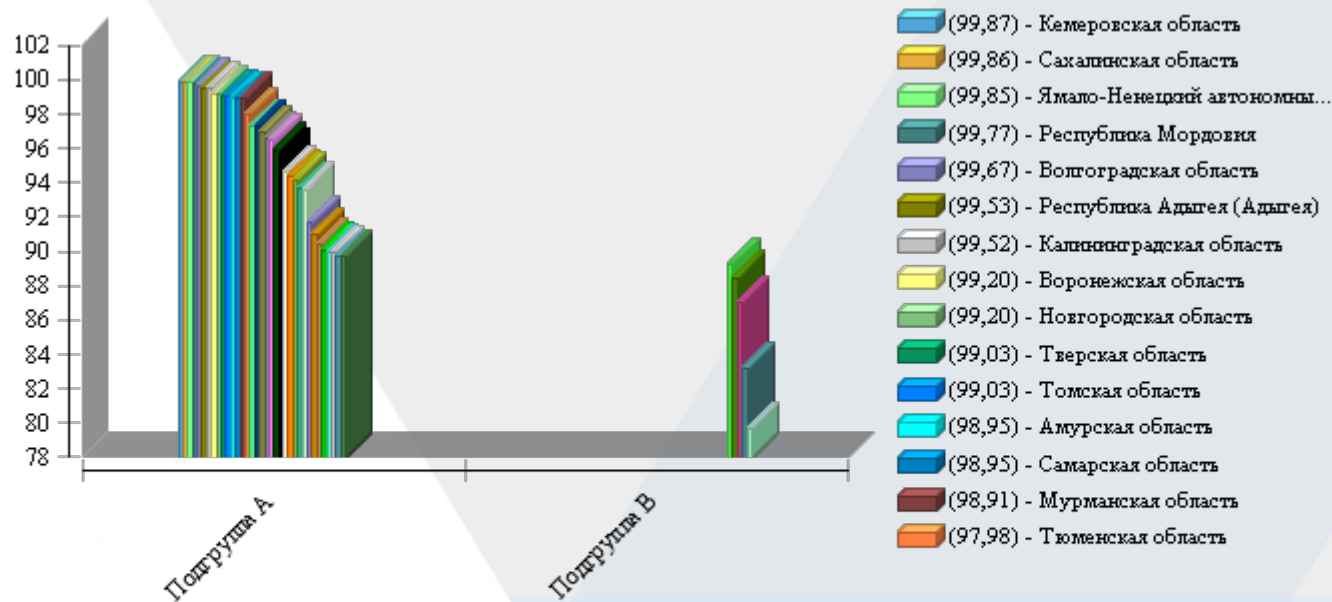
Номинация «Оценка профессионализма заказчиков и обеспеченности квалифицированными кадрами»



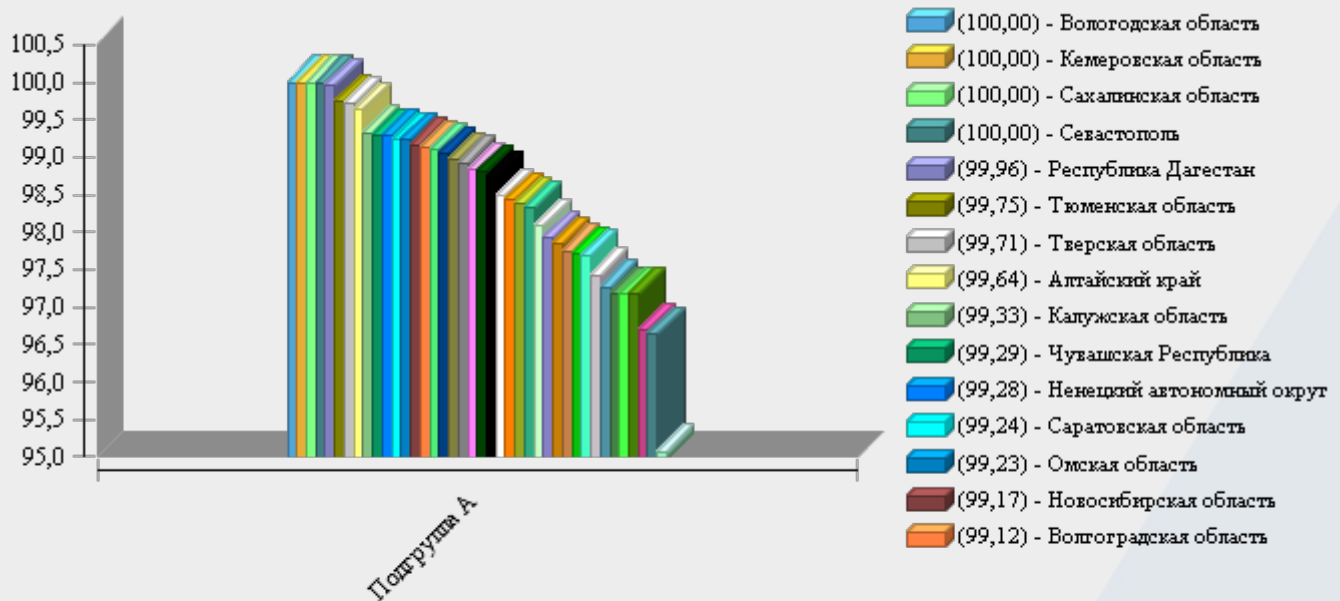
Номинация «Оценка осуществления закупочных процедур»



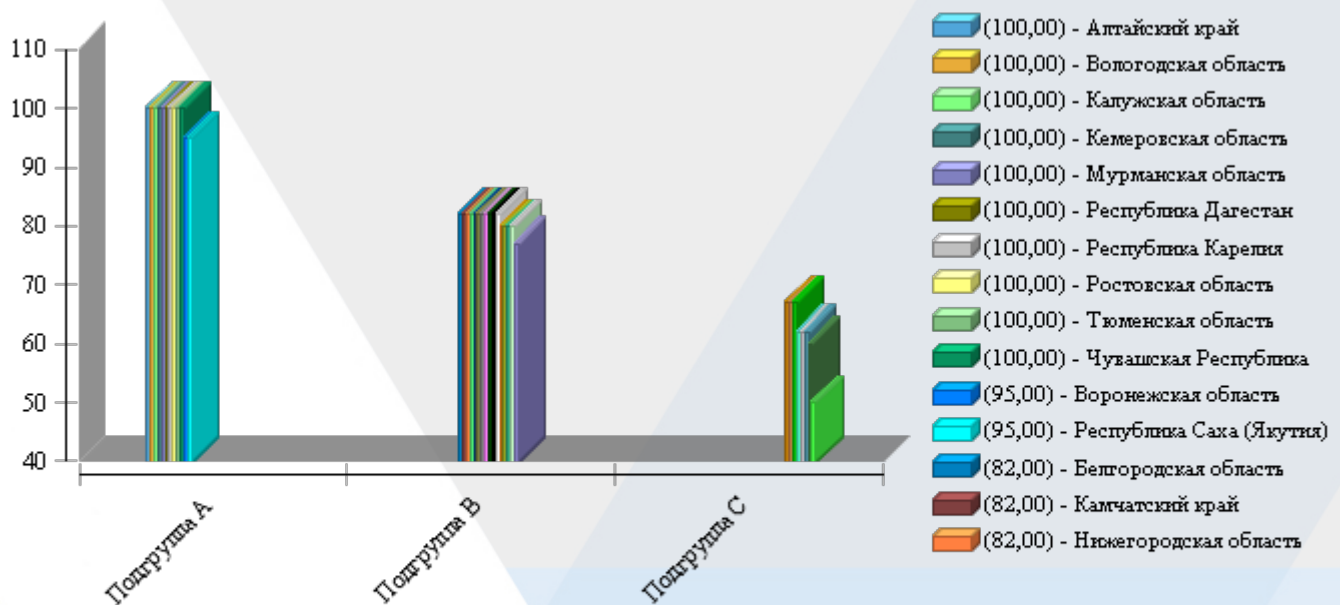
Номинация «Исполнение требований законодательства о закупках»



Номинация «Исполнение контрактов»



Номинация «Снятие административных барьеров и обеспечение доступности информации о региональной системе государственных закупок»



Порядок расчета Рейтинга

Регионами РФ были направлены данные о закупках для государственных нужд и нужд бюджетных учреждений.

Список регионов РФ принявших участие в Рейтинге:

- Алтайский край
- Амурская область
- Архангельская область
- Белгородская область
- Волгоградская область
- Вологодская область
- Воронежская область
- Калининградская область
- Калужская область
- Камчатский край
- Кемеровская область
- Мурманская область
- Ненецкий автономный округ
- Нижегородская область
- Новгородская область
- Новосибирская область
- Омская область
- Оренбургская область
- Пензенская область
- Пермский край
- Республика Адыгея (Адыгея)
- Республика Бурятия
- Республика Дагестан
- Республика Карелия
- Республика Мордовия
- Республика Саха (Якутия)
- Республика Хакасия
- Ростовская область
- Самарская область
- Саратовская область
- Сахалинская область
- Свердловская область
- Севастополь
- Тверская область
- Томская область
- Тульская область
- Тюменская область
- Ульяновская область
- Чувашская Республика
- Ямало-Ненецкий автономный округ

Расчёт производился в соответствии с методиками расчёта рейтинга:

- [Оценка организационной структуры закупок региона](#)
- [Оценка информационной инфраструктуры региона](#)
- [Нормативная база региона](#)
- [Оценка профессионализма заказчиков и обеспеченности квалифицированными кадрами](#)
- [Оценка осуществления закупочных процедур](#)
- [Исполнение требований законодательства о закупках](#)
- [Исполнение контрактов](#)
- [Снятие административных барьеров и обеспечение доступности информации о региональной системе государственных закупок](#)

Субъекты группируются на 3 подгруппы по степени отклонения от лучшего значения.

Отклонение от лидера = $100 * \text{оцениваемый регион} / \text{лидер рейтинга}$

| Подгруппа | Рейтинг | Отклонение от лидера (%) |
|-----------|---------------|--------------------------|
| А | Высший | до 10 |
| В | Высокий | от 11 до 30 |
| С | Выше среднего | от 31 до 50 |



Сводные итоги по лидерам рейтинга

| Регион | Оценка организационной структуры закупок региона | Оценка информационной инфраструктуры региона | Нормативная база региона | Оценка профессионализма заказчиков и обеспеченности квалифицированными кадрами | Оценка осуществления закупочных процедур | Исполнение требований законодательства о закупках | Исполнение контрактов | Снятие административных барьеров и обеспечение доступности информации о региональной системе государственных закупок |
|--------------------------|--|--|--------------------------|--|--|---|-----------------------|--|
| Алтайский край | | + | + | + | | | | + |
| Амурская область | | + | | | | | | |
| Вологодская область | | | | | | | + | + |
| Воронежская область | | + | | | | | | |
| Калужская область | | | | | | | | + |
| Камчатский край | | + | | | | | | |
| Кемеровская область | | + | | | + | + | + | + |
| Мурманская область | | | | | | | | + |
| Новосибирская область | | + | | | | | | |
| Республика Бурятия | | + | | | | | | |
| Республика Дагестан | | | | | | | | + |
| Республика Карелия | | + | | | | | | + |
| Республика Мордовия | | + | | | | | | |
| Республика Саха (Якутия) | | + | | | | | | |
| Ростовская область | | + | | | | | | + |
| Сахалинская область | | + | | | | | + | |
| Севастополь | | + | | | | | + | |
| Тверская область | | + | | | | | | |
| Тюменская область | + | | | | | | | + |

Рейтинг эффективности и прозрачности закупочных систем регионов РФ



| Регион | Оценка организационной структуры закупок региона | Оценка информационной инфраструктуры региона | Нормативная база региона | Оценка профессионализма заказчиков и обеспеченности квалифицированными кадрами | Оценка осуществления закупочных процедур | Исполнение требований законодательства о закупках | Исполнение контрактов | Снятие административных барьеров и обеспечение доступности информации о региональной системе государственных закупок |
|---------------------------------|--|--|--------------------------|--|--|---|-----------------------|--|
| Чувашская Республика | | | | | | | | + |
| Ямало-Ненецкий автономный округ | | + | | | | | | |

* Знаком "+" отмечены лидеры в указанной номинации

Сводные итоги

| Регион | Оценка организационной структуры закупок региона | Оценка информационной инфраструктуры региона | Нормативная база региона | Оценка профессионализма заказчиков и обеспеченности квалифицированными кадрами | Оценка осуществления закупочных процедур | Исполнение требований законодательства о закупках | Исполнение контрактов | Снятие административных барьеров и обеспечение доступности информации о региональной системе государственных закупок |
|-------------------------|--|--|--------------------------|--|--|---|-----------------------|--|
| Алтайский край | 84,46 | 100 | 100 | 86,13 | 68,18 | 95,96 | 99,64 | 100 |
| Амурская область | 97,36 | 100 | 82,5 | 60,89 | 52,05 | 98,95 | 96,69 | 80 |
| Архангельская область | | | 67,5 | 59,97 | 61,61 | 90,99 | 99,1 | 80 |
| Белгородская область | | 98 | | 53,42 | 52,84 | 87 | 98,73 | 82 |
| Волгоградская область | 65,91 | 90 | 70,5 | 60,73 | 54,2 | 99,67 | 99,12 | 80 |
| Вологодская область | 70,98 | 90 | 50 | | 45,96 | 89,68 | 100 | 100 |
| Воронежская область | 90,31 | 100 | 85,5 | | 64,06 | 99,2 | 97,68 | 95 |
| Калининградская область | | | | 46,97 | 65,29 | 99,52 | 97,75 | 60 |

Общероссийская общественная организация
«Гильдия ответственных закупщиков и специалистов по закупкам и продажам»

Рейтинг эффективности и прозрачности закупочных систем регионов РФ



| Регион | Оценка организационной структуры закупок региона | Оценка информационной инфраструктуры региона | Нормативная база региона | Оценка профессионализма заказчиков и обеспеченности квалифицированными кадрами | Оценка осуществления закупочных процедур | Исполнение требований законодательства о закупках | Исполнение контрактов | Снятие административных барьеров и обеспечение доступности информации о региональной системе государственных закупок |
|----------------------------|--|--|--------------------------|--|--|---|-----------------------|--|
| Калужская область | 84,92 | 98 | 65 | 60,5 | 54,27 | 93,63 | 99,33 | 100 |
| Камчатский край | 70,65 | 100 | | 58,61 | 60,76 | 96,5 | 97,93 | 82 |
| Кемеровская область | | 100 | 60 | 72,72 | 78,53 | 99,87 | 100 | 100 |
| Мурманская область | 82,93 | 82 | 90 | 47,38 | 59,72 | 98,91 | 98,96 | 100 |
| Ненецкий автономный округ | 58,29 | 92 | | | 58,98 | 79,7 | 99,28 | 50 |
| Нижегородская область | 54,12 | 98 | 65 | 54,73 | 55,86 | 96,6 | 97,43 | 82 |
| Новгородская область | | | | 51,67 | 51,45 | 99,2 | 98,84 | |
| Новосибирская область | | 100 | 65,5 | 48,69 | 58,88 | 94,21 | 99,17 | 67 |
| Омская область | 66,64 | 85 | | 63,18 | 66,07 | 97,29 | 99,23 | 82 |
| Оренбургская область | | 92 | 52,5 | 43,33 | 67,46 | 96,95 | 98,38 | 67 |
| Пензенская область | | | 60 | 46,19 | 47,63 | 89,92 | 97,27 | 62 |
| Пермский край | 77,61 | 92 | 77,5 | 73,61 | 62,77 | 90,44 | 99,04 | 80 |
| Республика Адыгея (Адыгея) | | | | 44,04 | 64,39 | 99,53 | 98,44 | |
| Республика Бурятия | 95,42 | 100 | 65,5 | | 63,57 | 90,1 | 96,63 | 62 |
| Республика Дагестан | | | | 73,34 | 66,46 | 89,26 | 99,96 | 100 |
| Республика Карелия | | 100 | 75,5 | | 62,79 | 91,72 | 97,18 | 100 |
| Республика Мордовия | 80,21 | 100 | 60 | 69,52 | 64,06 | 99,77 | 98,48 | 82 |
| Республика Саха (Якутия) | 61,28 | 100 | 95,5 | 60,58 | 65,02 | 94,4 | 98,93 | 95 |
| Республика Хакасия | 63,13 | | | | 57,46 | 93,71 | 97,18 | |
| Ростовская область | 71,35 | 100 | 67,5 | 70,95 | 66,63 | 97,33 | 98,81 | 100 |

Общероссийская общественная организация
«Гильдия ответственных закупщиков и специалистов по закупкам и продажам»

Рейтинг эффективности и прозрачности закупочных систем регионов РФ



| Регион | Оценка организационной структуры закупок региона | Оценка информационной инфраструктуры региона | Нормативная база региона | Оценка профессионализма заказчиков и обеспеченности квалифицированными кадрами | Оценка осуществления закупочных процедур | Исполнение требований законодательства о закупках | Исполнение контрактов | Снятие административных барьеров и обеспечение доступности информации о региональной системе государственных закупок |
|---------------------------------|--|--|--------------------------|--|--|---|-----------------------|--|
| Самарская область | 84,91 | 85 | 90 | | 58,46 | 98,95 | 97,71 | 82 |
| Саратовская область | 81,96 | | 60 | 71,78 | 65,87 | 83,15 | 99,24 | 62 |
| Сахалинская область | 57,82 | 100 | 72,5 | 78,52 | 51,39 | 99,86 | 100 | 82 |
| Свердловская область | 74,77 | 98 | 60,5 | | 66,52 | 90 | 98,08 | |
| Севастополь | 90 | 100 | 90,5 | 70,5 | 70,9 | 89,74 | 100 | 67 |
| Тверская область | 83,44 | 100 | 65 | 70,67 | 61,47 | 99,03 | 99,71 | 82 |
| Томская область | 82,08 | 92 | 90 | 69,94 | 59,07 | 99,03 | 98,32 | 77 |
| Тульская область | 60,17 | 85 | 80 | 69,57 | 54,23 | 88,49 | 95,07 | 82 |
| Тюменская область | 100 | 88 | 90 | 75 | 67,96 | 97,98 | 99,75 | 100 |
| Ульяновская область | 64,67 | 85 | 70,5 | 56,35 | 62,63 | 94,6 | 97,17 | 82 |
| Чувашская Республика | 84,76 | | | 61,74 | 58,98 | 95,64 | 99,29 | 100 |
| Ямало-Ненецкий автономный округ | 78,92 | 100 | 65 | 65,24 | 67,11 | 99,85 | 97,85 | 82 |



Сводные итоги (по подгруппам)

| Регион | Оценка организационной структуры закупок региона | Оценка информационной инфраструктуры региона | Нормативная база региона | Оценка профессионализма заказчиков и обеспеченности квалифицированными кадрами | Оценка осуществления закупочных процедур | Исполнение требований законодательства о закупках | Исполнение контрактов | Снятие административных барьеров и обеспечение доступности информации о региональной системе государственных закупок |
|---------------------------|--|--|--------------------------|--|--|---|-----------------------|--|
| Алтайский край | В | А (лидер) | А (лидер) | А (лидер) | В | А | А | А (лидер) |
| Амурская область | А | А (лидер) | В | В | С | А | А | В |
| Архангельская область | | | С | С | В | А | А | В |
| Белгородская область | | А | | С | С | В | А | В |
| Волгоградская область | С | А | В | В | С | А | А | В |
| Вологодская область | В | А | С | | С | А | А (лидер) | А (лидер) |
| Воронежская область | А | А (лидер) | В | | В | А | А | А |
| Калининградская область | | | | С | В | А | А | С |
| Калужская область | В | А | С | С | С | А | А | А (лидер) |
| Камчатский край | В | А (лидер) | | С | В | А | А | В |
| Кемеровская область | | А (лидер) | С | В | А (лидер) | А (лидер) | А (лидер) | А (лидер) |
| Мурманская область | В | В | А | С | В | А | А | А (лидер) |
| Ненецкий автономный округ | С | А | | | В | В | А | С |
| Нижегородская область | С | А | С | С | В | А | А | В |
| Новгородская область | | | | С | С | А | А | |
| Новосибирская область | | А (лидер) | С | С | В | А | А | С |
| Омская область | С | В | | В | В | А | А | В |

Рейтинг эффективности и прозрачности закупочных систем регионов РФ



| Регион | Оценка организационной структуры закупок региона | Оценка информационной инфраструктуры региона | Нормативная база региона | Оценка профессионализма заказчиков и обеспеченности квалифицированными кадрами | Оценка осуществления закупочных процедур | Исполнение требований законодательства о закупках | Исполнение контрактов | Снятие административных барьеров и обеспечение доступности информации о региональной системе государственных закупок |
|----------------------------|--|--|--------------------------|--|--|---|-----------------------|--|
| Оренбургская область | | A | C | C | B | A | A | C |
| Пензенская область | | | C | C | C | A | A | C |
| Пермский край | B | A | B | B | B | A | A | B |
| Республика Адыгея (Адыгея) | | | | C | B | A | A | |
| Республика Бурятия | A | A (лидер) | C | | B | A | A | C |
| Республика Дагестан | | | | B | B | B | A | A (лидер) |
| Республика Карелия | | A (лидер) | B | | B | A | A | A (лидер) |
| Республика Мордовия | B | A (лидер) | C | B | B | A | A | B |
| Республика Саха (Якутия) | C | A (лидер) | A | C | B | A | A | A |
| Республика Хакасия | C | | | | B | A | A | |
| Ростовская область | B | A (лидер) | C | B | B | A | A | A (лидер) |
| Самарская область | B | B | A | | B | A | A | B |
| Саратовская область | B | | C | B | B | B | A | C |
| Сахалинская область | C | A (лидер) | B | A | C | A | A (лидер) | B |
| Свердловская область | B | A | C | | B | A | A | |
| Севастополь | A | A (лидер) | A | B | A | A | A (лидер) | C |
| Тверская область | B | A (лидер) | C | B | B | A | A | B |
| Томская область | B | A | A | B | B | A | A | B |
| Тульская область | C | B | B | B | C | B | A | B |
| Тюменская область | A (лидер) | B | A | B | B | A | A | A (лидер) |
| Ульяновская область | C | B | B | C | B | A | A | B |

Рейтинг эффективности и прозрачности закупочных систем регионов РФ



| Регион | Оценка организационной структуры закупок региона | Оценка информационной инфраструктуры региона | Нормативная база региона | Оценка профессионализма заказчиков и обеспеченности квалифицированными кадрами | Оценка осуществления закупочных процедур | Исполнение требований законодательства о закупках | Исполнение контрактов | Снятие административных барьеров и обеспечение доступности информации о региональной системе государственных закупок |
|---------------------------------|--|--|--------------------------|--|--|---|-----------------------|--|
| Чувашская Республика | В | | | В | В | А | А | А (лидер) |
| Ямало-Ненецкий автономный округ | В | А (лидер) | С | В | В | А | А | В |